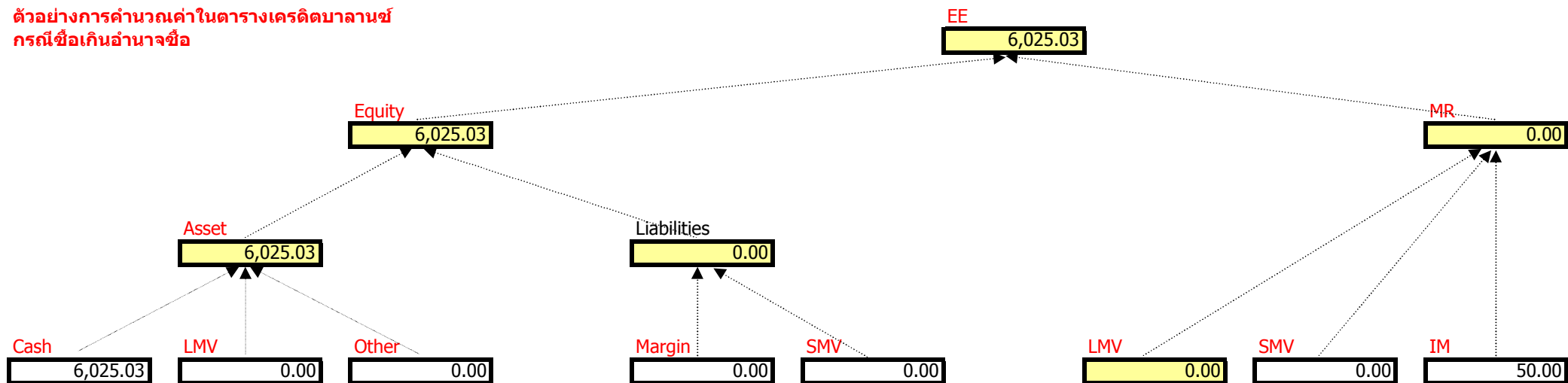


ตัวอย่างการคำนวณค่าในตารางเครดิตตามลานซ์กรณีซื้อเกินอำนาจซื้อ



ยอดยกมาจากรวันก่อน

CASH	6,025.03
MARGIN	0.00
EE	6,025.03

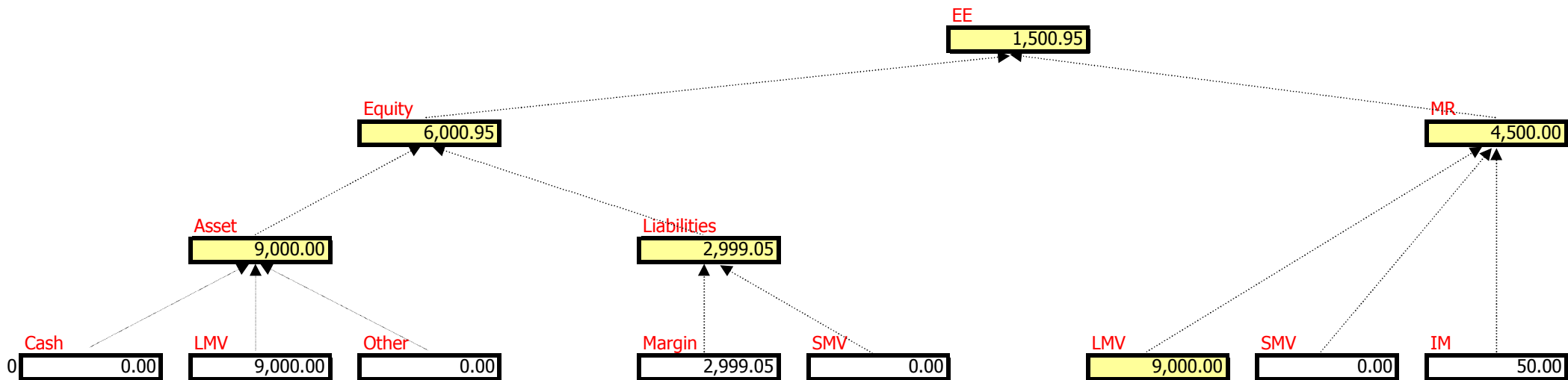
Trading	QTY	Unit Price	Amount	รวม Com+VAT
1 PTTCH B	100	90.00	9,000.00	9,024.08
2 PTTCH B	27	85.00	2,295.00	2,301.14
3 PTTCH B	8	85.00	680.00	703.28

ตัวอย่างการคำนวณรายการที่ 1

รายการที่ 1

ซื้อ PTTCH โดยยังไม่มืหุ้นในพอร์ต คิด LMV เท่ากับ (ใช้เงินตัวเองก่อน, LMV รวมมีแค่หุ้นตัวเดียว)

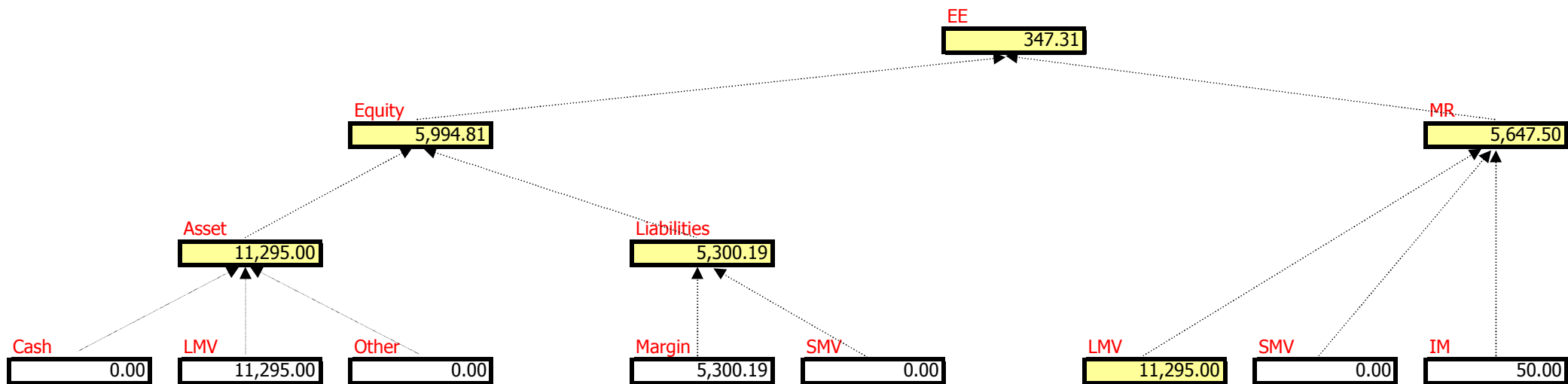
ราคา	LMV	LMV รวมใหม่	หนี้เพิ่มเป็น
90.00	9,000.00	9,000.00	2,999.05



รายการที่ 2

ซื้อ PTTCCH เพิ่มให้เอา amount เข้าไปบวกเพิ่ม และเฉลี่ยราคาออกมา (เพื่อหา LMV) ได้เท่ากับ

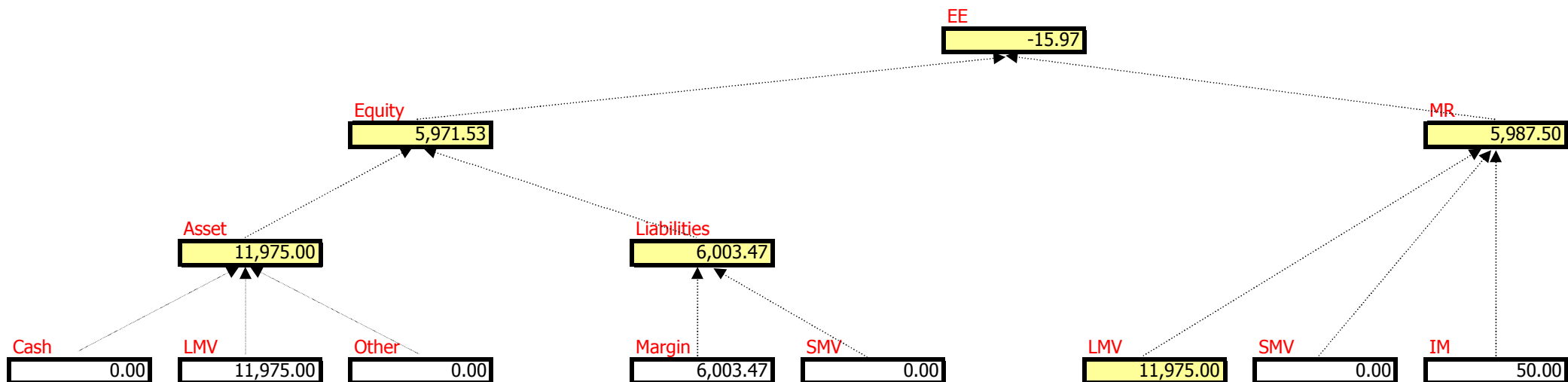
ราคาเฉลี่ยใหม่	LMV	LMV รวมใหม่	หนี้เพิ่มเป็น
88.94	11,295.00	11,295.00	5,300.19



รายการที่ 3

ซื้อ PTTCCH เพิ่มให้เอา amount เข้าไปบวกเพิ่ม และเฉลี่ยราคาออกมา (เพื่อหา LMV) ได้เท่ากับ

ราคาเฉลี่ยใหม่	LMV	LMV รวมใหม่	หนี้เพิ่มเป็น
88.70	11,975.00	11,975.00	6,003.47



จะเห็นว่ารายการที่ 3 ถ้าซื้อจะทำให้ EE เหลือติดลบ -15.97 เนื่องจาก EE ยกมาจากรายการที่ 2 = 347.31 จะมีอำนาจซื้อ (PP) = $347.31/50\% = 694.62$ แต่ซื้อรายการที่ 3 = 703.28 เพราะฉะนั้น จะทำให้อำนาจซื้อติดลบ = $694.62-703.28 = -8.66$ จึงไม่สามารถซื้อรายการที่ 3 ได้