





บริษัทหลักทรัพย์เพื่อธุรกิจหลักทรัพย์ จำกัด(มหาชน)

TSFC Securities Public Company Limited

การสมัครใช้บริการหักบัญชีอัตโนมัติ ATS ผ่านเครื่อง ATM

ธนาคาร	ขั้นตอนการทำรายการผ่านหน้าจอ ATM	ธนาคาร	ขั้นตอนการทำรายการผ่านหน้าจอ ATM
กรุงเทพ (BBL) 	<ol style="list-style-type: none"> เลือก “สมัคร/ปรับเปลี่ยนบริการ” หลังจากกดรหัสและเลือกภาษาแล้ว เลือก “บริการหักบัญชีอัตโนมัติ” หน้าจอแสดงเงื่อนไขการใช้บริการ ให้ลูกค้ายอมรับ กด “ตกลง” เลือกประเภทบัญชีที่ท่านจะใช้บริการ “บัญชีสะสมทรัพย์” หรือ “บัญชีกระแสรายวัน” เลือกรายการ “สมัครด้วยรหัสบริษัท 5 หลัก” ระบุ รหัสบริษัท 5 หลัก “90057” กด “ถูกต้อง” หน้าจอให้ระบุ Reference No.1 ใส่ “หมายเลขบัตรประชาชน” 13 หลัก กด “ถูกต้อง” ระบุ Reference No.2 ใส่ “หมายเลขโทรศัพท์” 10 หลัก กด “ถูกต้อง” หน้าจอให้ตรวจสอบความถูกต้องของข้อมูลเพื่อตรวจสอบยืนยัน/ยกเลิก กด “ยืนยัน” รับบัตรคืน และรับใบบันทึกการทำรายการเพื่อเป็นหลักฐาน เสร็จสิ้นขั้นตอน 	กรุงศรี (BAY) 	<ol style="list-style-type: none"> กรุณาใส่รหัสของบัตร ATM “XXXX” กรุณาเลือกรายการ “สมัคร/เปลี่ยนแปลงบริการ” กรุณาเลือกรายการ “บริการหักบัญชีอัตโนมัติ” เลือกรายการจากบัญชี “ออมทรัพย์” หรือ “กระแสรายวัน” กรณารหัสเลขที่บัญชีบริษัท “0019153807” กด “ถูกต้อง” โปรดอ่านเงื่อนไขข้อตกลงการใช้บริการ กด “ตกลง” ระบุหมายเลขอ้างอิง 1# “หมายเลขบัตรประชาชน” 13 หลัก กด “ถูกต้อง” ระบุหมายเลขอ้างอิง 2 # “หมายเลขโทรศัพท์” 10 หลัก กด “ถูกต้อง” รับบัตรคืน และรับใบบันทึกการทำรายการเพื่อเป็นหลักฐาน เสร็จสิ้นขั้นตอน
ไทยพาณิชย์ (SCB) 	<ol style="list-style-type: none"> ใส่รหัสบัตร ATM “XXXX” กดปุ่ม “ยืนยัน /OK” เลือกรายการ “อื่นๆ” เลือกรายการ “สมัครโมบาย-อินเทอร์เน็ตแบงกิ้งและอื่น ๆ/ตรวจสอบข้อมูลเครดิต (NCB)” สมัครบริการ เลือก “หักบัญชีอัตโนมัติ” สมัครบริการหักบัญชีอัตโนมัติโดยหักจากบัญชี “เดินสะพัด” หรือ “ออมทรัพย์” เลือก “อื่นๆ” ใส่ Com Code 4 หลัก “8085” กด “ถูกต้อง” ใส่หมายเลขอ้างอิง Ref#No.1 “หมายเลขบัตรประชาชน” 13 หลัก กด “ถูกต้อง” ใส่หมายเลขอ้างอิง Ref#No.2 “หมายเลขโทรศัพท์” 10 หลัก กด “ถูกต้อง” ตรวจสอบความถูกต้องและข้อตกลง กด “ยืนยัน” รับบัตรคืนและรับใบบันทึกการทำรายการเพื่อเป็นหลักฐาน เสร็จสิ้นขั้นตอน 	กรุงเทพ (KTB) 	<ol style="list-style-type: none"> กรุณาใส่รหัสของบัตร ATM “XXXX” เงินด่วนเอทีเอ็ม / ATM FAST CASH กด “บริการอื่นๆ” โปรดเลือกประเภทบริการ “บริการอื่นๆ” โปรดเลือกประเภทบริการ “สมัครบริการหักบัญชี” โปรดอ่านเงื่อนไขและข้อตกลงการใช้บริการหักบัญชีอัตโนมัติ กด “ระบุรหัสบริษัท” กด “5088” โปรดระบุ Reference No.1# “หมายเลขบัตรประชาชน” 13 หลัก จากนั้นป้อน “จุด” (.) คั่นระหว่าง Ref.1 และ Ref.2 โปรดระบุ Reference No.2 # “หมายเลขโทรศัพท์” 10 หลัก กด “ถูกต้อง” โปรดยืนยันการทำรายการของท่าน กด “ตกลง” รับบัตรคืน และรับใบบันทึกการทำรายการเพื่อเป็นหลักฐาน เสร็จสิ้นขั้นตอน
กสิกรไทย (KBANK) 	<ol style="list-style-type: none"> ใส่รหัสของบัตร ATM “XXXX” เลือกทำรายการ “กองทุนรวม/สมัครบริการ K-Mobile Banking/อื่นๆ” เลือกทำรายการ “สมัครบริการหักบัญชีอัตโนมัติ” เลือกทำรายการ “ระบุรหัสบริษัท” เลือกบัญชี “ออมทรัพย์” หรือ “กระแสรายวัน” ใส่รหัสบริษัท (Company ID 5 หลัก) “10862” กด “รหัสบริษัทถูกต้อง” ระบุหมายเลขอ้างอิง 1 # กรอก “หมายเลขบัตรประชาชน” 13 หลัก กด “ถูกต้อง” ระบุหมายเลขอ้างอิง 2 # กรอก “หมายเลขโทรศัพท์” 10 หลัก กด “ถูกต้อง” โปรดอ่านเงื่อนไขและข้อตกลงการใช้บริการหักบัญชีอัตโนมัติ “ยืนยันการทำรายการ” รับบัตรคืน และรับใบบันทึกการทำรายการเพื่อเป็นหลักฐาน เสร็จสิ้นขั้นตอน 		<p>หากท่านประสงค์สอบถามข้อมูลโปรดติดต่อได้ที่ : ฝ่ายปฏิบัติการ บริษัทหลักทรัพย์ เพื่อธุรกิจหลักทรัพย์ จำกัด (มหาชน) โทรศัพท์: 02-015-5999 ต่อ 701,702 แฟกซ์: 02-263-0740 Web site: www.tsfc.to.th E-mail address: operation@tsfc.co.th</p>