

บริษัทหลักทรัพย์ เพื่อธุรกิจหลักทรัพย์ จำกัด (มหาชน)  
รายงานการสอบทาน และ ข้อมูลทางการเงินระหว่างกาล  
สำหรับงวดสามเดือนและเก้าเดือนสิ้นสุดวันที่ 30 กันยายน 2566

**รายงานการสอบทานข้อมูลทางการเงินระหว่างกาลโดยผู้สอบบัญชีรับอนุญาต**  
เสนอต่อผู้ถือหุ้นของบริษัทหลักทรัพย์ เพื่อธุรกิจหลักทรัพย์ จำกัด (มหาชน)

ข้าพเจ้าได้สอบทานงบแสดงฐานะการเงิน ณ วันที่ 30 กันยายน 2566 งบกำไรขาดทุนเบ็ดเสร็จสำหรับงวด สามเดือนและเก้าเดือนสิ้นสุดวันเดียวกัน งบแสดงการเปลี่ยนแปลงส่วนของผู้ถือหุ้น และงบกระแสเงินสดสำหรับ งวดเก้าเดือนสิ้นสุดวันเดียวกันและหมายเหตุประกอบงบการเงินระหว่างกาลแบบย่อของบริษัทหลักทรัพย์ เพื่อธุรกิจหลักทรัพย์ จำกัด (มหาชน) (รวมเรียกว่า “ข้อมูลทางการเงินระหว่างกาล”) ซึ่งผู้บริหารของกิจการเป็นผู้รับผิดชอบในการจัดทำและนำเสนอข้อมูลทางการเงินระหว่างกาลเหล่านี้ตามมาตรฐานการบัญชี ฉบับที่ 34 เรื่อง การรายงานทางการเงินระหว่างกาล ส่วนข้าพเจ้าเป็นผู้รับผิดชอบในการให้ข้อสรุปเกี่ยวกับข้อมูลทางการเงิน ระหว่างกาลดังกล่าวจากผลการสอบทานของข้าพเจ้า

**ขอบเขตการสอบทาน**

ข้าพเจ้าได้ปฏิบัติตามสอบทานตามมาตรฐานงานสอบทาน รหัส 2410 เรื่อง การสอบทานข้อมูลทางการเงิน ระหว่างกาลโดยผู้สอบบัญชีรับอนุญาตของกิจการ การสอบทานดังกล่าวประกอบด้วย การใช้วิธีการสอบถาม บุคลากร ซึ่งส่วนใหญ่เป็นผู้รับผิดชอบด้านการเงินและบัญชีและการวิเคราะห์เปรียบเทียบและวิธีการสอบทานอื่น การสอบทานนี้มีขอบเขตจำกัดกว่าการตรวจสอบตามมาตรฐานการสอบบัญชี ทำให้ข้าพเจ้าไม่สามารถได้ความ เชื่อมั่นว่าจะพบเรื่องที่มีนัยสำคัญทั้งหมดซึ่งอาจพบได้จากการตรวจสอบ ดังนั้นข้าพเจ้าจึงไม่ได้แสดงความเห็นต่อ ข้อมูลทางการเงินระหว่างกาลที่สอบทาน

**ข้อสรุป**

ข้าพเจ้าไม่พบสิ่งที่เป็นเหตุให้เชื่อว่าข้อมูลทางการเงินระหว่างกาลดังกล่าวไม่ได้จัดทำขึ้นตามมาตรฐานการบัญชี ฉบับที่ 34 เรื่อง การรายงานทางการเงินระหว่างกาล ในสาระสำคัญจากการสอบทานของข้าพเจ้า



กิติศิริ กาญจนประภาศิต

ผู้สอบบัญชีรับอนุญาต เลขทะเบียน 6014

บริษัท สำนักงาน อีวาย จำกัด

กรุงเทพฯ: 20 พฤศจิกายน 2566

บริษัทหลักทรัพย์ เพื่อธุรกิจหลักทรัพย์ จำกัด (มหาชน)

งบแสดงฐานะการเงิน


ณ วันที่ 30 กันยายน 2566

(หน่วย: พันบาท)

	หมายเหตุ	30 กันยายน 2566 (ยังไม่ได้ตรวจสอบ แต่สอบทานแล้ว)	31 ธันวาคม 2565 (ตรวจสอบแล้ว)
<b>สินทรัพย์</b>			
เงินสดและรายการเทียบเท่าเงินสด	2	3,414	4,362
ลูกหนี้สำนักหักบัญชี		50,175	65,967
ลูกหนี้ธุรกิจหลักทรัพย์	3	3,213,876	3,782,868
เงินลงทุนที่ไม่ได้วางเป็นประกัน	4	18,510	16,965
เงินลงทุนที่วางเป็นประกัน			
เงินลงทุนที่วางเป็นประกันและไม่ได้ให้สิทธิ ผู้รับโอนขายหรือวางประกันอีกทอดหนึ่ง	4	104,505	97,912
เงินให้กู้ยืม	5	570,000	675,000
อุปกรณ์		1,430	673
สินทรัพย์ไม่มีตัวตน		1,833	1,731
สินทรัพย์ภายใต้การควบคุม		5,782	5,518
สินทรัพย์สิทธิการใช้		14,786	18,513
สินทรัพย์อื่น		7,951	7,587
<b>รวมสินทรัพย์</b>		<b>3,992,262</b>	<b>4,677,096</b>

หมายเหตุประกอบงบการเงินเป็นส่วนหนึ่งของงบการเงินนี้

x   
.....  
(นายอุดมการ อุดมทรัพย์)  
กรรมการ

  
.....  
(นางสาวมาลัยพร พรเลิศ)  
ผู้อำนวยการฝ่ายการเงินและงบประมาณ

บริษัทหลักทรัพย์ เพื่อธุรกิจหลักทรัพย์ จำกัด (มหาชน)

งบแสดงฐานะการเงิน (ต่อ)


ณ วันที่ 30 กันยายน 2566

(หน่วย: พันบาท)

	หมายเหตุ	30 กันยายน 2566 (ยังไม่ได้ตรวจสอบ แต่สอบทานแล้ว)	31 ธันวาคม 2565 (ตรวจสอบแล้ว)
<b>หนี้สินและส่วนของผู้ถือหุ้น</b>			
<b>หนี้สิน</b>			
เงินกู้ยืมจากสถาบันการเงิน	6	1,893,742	1,853,120
เจ้าหนี้สำนักหักบัญชี		-	71,781
เจ้าหนี้ธุรกิจหลักทรัพย์		55,156	154,881
ภาษีเงินได้ค้างจ่าย		3,806	9,039
ตราสารหนี้ที่ออกและเงินกู้ยืมอื่น	7	95,200	641,688
หนี้สินตามสัญญาเช่า		13,551	17,719
ประมาณการหนี้สิน		27,200	24,768
หนี้สินอื่น		12,135	17,288
<b>รวมหนี้สิน</b>		<b>2,100,790</b>	<b>2,790,284</b>
<b>ส่วนของผู้ถือหุ้น</b>			
<b>ทุนเรือนหุ้น</b>			
ทุนจดทะเบียน			
หุ้นสามัญ 154,912,584 หุ้น มูลค่าหุ้นละ 10 บาท		1,549,126	1,549,126
ทุนที่ออกและชำระเต็มมูลค่าแล้ว			
หุ้นสามัญ 154,912,584 หุ้น มูลค่าหุ้นละ 10 บาท		1,549,126	1,549,126
<b>กำไรสะสม</b>			
จัดสรรแล้ว - สำรองตามกฎหมาย		41,821	41,821
ยังไม่ได้จัดสรร		300,806	295,938
องค์ประกอบอื่นของส่วนของผู้ถือหุ้น	4.3	(281)	(73)
<b>รวมส่วนของผู้ถือหุ้น</b>		<b>1,891,472</b>	<b>1,886,812</b>
<b>รวมหนี้สินและส่วนของผู้ถือหุ้น</b>		<b>3,992,262</b>	<b>4,677,096</b>

หมายเหตุประกอบงบการเงินเป็นส่วนหนึ่งของงบการเงินนี้

  
 (นายอุดมการ อุดมทรัพย์)  
 กรรมการ

  
 (นางสาวมาลัยพร พรเลิศ)  
 ผู้อำนวยการฝ่ายการเงินและงบประมาณ

(ยังไม่ได้ตรวจสอบ แต่สอบทานแล้ว)

บริษัทหลักทรัพย์ เพื่อธุรกิจหลักทรัพย์ จำกัด (มหาชน)  
งบกำไรขาดทุนเบ็ดเสร็จ  
สำหรับงวดสามเดือนสิ้นสุดวันที่ 30 กันยายน 2566

	หมายเหตุ	2566	2565
รายได้			
รายได้ค่าธรรมเนียมและบริการ		21	38
รายได้ดอกเบี้ย	9	62,449	62,230
รายได้อื่น		12	215
รวมรายได้		<u>62,482</u>	<u>62,483</u>
ค่าใช้จ่าย			
ค่าใช้จ่ายผลประโยชน์พนักงาน		16,610	14,819
ค่าธรรมเนียมและบริการจ่าย		905	502
ค่าใช้จ่ายดอกเบี้ย		16,104	13,984
ผลขาดทุนด้านเครดิตที่คาดว่าจะเกิดขึ้น (โอนกลับ)		9	(26)
ค่าใช้จ่ายอื่น		<u>10,814</u>	<u>8,860</u>
รวมค่าใช้จ่าย		<u>44,443</u>	<u>38,139</u>
กำไรก่อนภาษีเงินได้		18,038	24,344
ค่าใช้จ่ายภาษีเงินได้	11	<u>(3,609)</u>	<u>(4,925)</u>
กำไรสำหรับงวด		<u>14,430</u>	<u>19,419</u>
กำไรขาดทุนเบ็ดเสร็จอื่น			
รายการที่อาจถูกจัดประเภทรายการใหม่เข้าไปไว้ใน			
กำไรหรือขาดทุนในภายหลัง			
กำไรจากเงินลงทุนในตราสารหนี้ที่กำหนดให้			
วัดมูลค่าด้วยมูลค่ายุติธรรมผ่านกำไรขาดทุนเบ็ดเสร็จอื่น		47	56
หัก: ผลกระทบของภาษีเงินได้	11	<u>(9)</u>	<u>(11)</u>
รายการที่อาจถูกจัดประเภทรายการใหม่เข้าไปไว้ใน			
กำไรหรือขาดทุนในภายหลัง - สุทธิจากภาษีเงินได้		38	45
กำไรขาดทุนเบ็ดเสร็จอื่นสำหรับงวด		<u>38</u>	<u>45</u>
กำไรขาดทุนเบ็ดเสร็จรวมสำหรับงวด		<u>14,467</u>	<u>19,464</u>

(หน่วย: บาท)

กำไรต่อหุ้นขั้นพื้นฐาน

กำไรสำหรับงวด

0.09

0.13

หมายเหตุประกอบงบการเงินเป็นส่วนหนึ่งของงบการเงินนี้

x



(นายอุดมการ อุดมทรัพย์)

กรรมการ



(นางสาวมาลัยพร พรเลิศ)


ผู้อำนวยการฝ่ายการเงินและงบประมาณ


(ยังไม่ได้ตรวจสอบ แต่สอบทานแล้ว)

บริษัทหลักทรัพย์ เพื่อธุรกิจหลักทรัพย์ จำกัด (มหาชน)  
งบกำไรขาดทุนเบ็ดเสร็จ  
สำหรับงวดเก้าเดือนสิ้นสุดวันที่ 30 กันยายน 2566

	หมายเหตุ	2566	2565
รายได้			
รายได้ค่าธรรมเนียมและบริการ		62	317
รายได้ดอกเบี้ย	9	195,549	193,046
รายได้อื่น		1,012	623
รวมรายได้		196,623	193,986
ค่าใช้จ่าย			
ค่าใช้จ่ายผลประโยชน์พนักงาน		48,361	44,589
ค่าธรรมเนียมและบริการจ่าย		1,253	1,633
ค่าใช้จ่ายดอกเบี้ย		53,193	41,789
ผลขาดทุนด้านเครดิตที่คาดว่าจะเกิดขึ้น		14	266
ค่าใช้จ่ายอื่น		29,522	25,182
รวมค่าใช้จ่าย		132,343	113,459
กำไรก่อนภาษีเงินได้		64,280	80,527
ค่าใช้จ่ายภาษีเงินได้	11	(12,938)	(16,177)
กำไรสำหรับงวด		51,342	64,350
กำไรขาดทุนเบ็ดเสร็จอื่น			
รายการที่อาจถูกจัดประเภทรายการใหม่เข้าไปไว้ใน กำไรหรือขาดทุนในภายหลัง			
ขาดทุนจากเงินลงทุนในตราสารหนี้ที่กำหนดให้ วัดมูลค่าด้วยมูลค่ายุติธรรมผ่านกำไรขาดทุนเบ็ดเสร็จอื่น	4.3	(259)	(316)
หัก: ผลกระทบของภาษีเงินได้	4.3, 11	52	63
รายการที่อาจถูกจัดประเภทรายการใหม่เข้าไปไว้ใน กำไรหรือขาดทุนในภายหลัง - สุทธิจากภาษีเงินได้		(207)	(253)
รายการที่จะไม่ถูกจัดประเภทรายการใหม่เข้าไปไว้ใน กำไรหรือขาดทุนในภายหลัง			
ขาดทุนจากเงินลงทุนในตราสารหนี้ที่กำหนดให้ วัดมูลค่าด้วยมูลค่ายุติธรรมผ่านกำไรขาดทุนเบ็ดเสร็จอื่น	4.3	(1)	(1)
รายการที่จะไม่ถูกจัดประเภทรายการใหม่เข้าไปไว้ใน กำไรหรือขาดทุนในภายหลัง - สุทธิจากภาษีเงินได้		(1)	(1)
กำไรขาดทุนเบ็ดเสร็จอื่นสำหรับงวด		(208)	(254)
กำไรขาดทุนเบ็ดเสร็จรวมสำหรับงวด		51,134	64,096
กำไรต่อหุ้นขั้นพื้นฐาน			
กำไรสำหรับงวด		0.33	0.42

หมายเหตุประกอบงบการเงินเป็นส่วนหนึ่งของงบการเงินนี้

  
.....  
(นายอุดมการ อุดมทรัพย์)  
กรรมการ

  
.....  
(นางสาวมาลัยพร พรเลิศ)  
ผู้อำนวยการฝ่ายการเงินและงบประมาณ

(ยังไม่ได้ตรวจสอบ แต่สอบทานแล้ว)

บริษัทหลักทรัพย์ เพื่อธุรกิจหลักทรัพย์ จำกัด (มหาชน)

งบแสดงการเปลี่ยนแปลงส่วนของผู้ถือหุ้น

สำหรับงวดเก้าเดือนสิ้นสุดวันที่ 30 กันยายน 2566

(หน่วย: พันบาท)

	ทุนที่ออกและ ชำระเต็มมูลค่าแล้ว	กำไรสะสม		องค์ประกอบอื่นของ ส่วนของผู้ถือหุ้น	รวม ส่วนของผู้ถือหุ้น
		จัดสรรแล้ว	ยังไม่ได้จัดสรร	ขาดทุนจาก เงินลงทุนที่วัดมูลค่า ด้วยมูลค่ายุติธรรมผ่าน กำไรขาดทุนเบ็ดเสร็จอื่น	
ยอดคงเหลือ ณ วันที่ 1 มกราคม 2565	1,549,126	37,790	270,472	(25)	1,857,363
การเปลี่ยนแปลงระหว่างงวด					
กำไรสำหรับงวด	-	-	64,350	-	64,350
กำไรขาดทุนเบ็ดเสร็จอื่นสำหรับงวด	-	-	-	(254)	(254)
กำไรขาดทุนเบ็ดเสร็จรวมสำหรับงวด	-	-	64,350	(254)	64,096
เงินปันผลจ่าย (หมายเหตุ 8)	-	-	(51,121)	-	(51,121)
ยอดคงเหลือ ณ วันที่ 30 กันยายน 2565	1,549,126	37,790	283,701	(279)	1,870,338
ยอดคงเหลือ ณ วันที่ 1 มกราคม 2566	1,549,126	41,821	295,938	(73)	1,886,812
การเปลี่ยนแปลงระหว่างงวด					
กำไรสำหรับงวด	-	-	51,342	-	51,342
กำไรขาดทุนเบ็ดเสร็จอื่นสำหรับงวด	-	-	-	(208)	(208)
กำไรขาดทุนเบ็ดเสร็จรวมสำหรับงวด	-	-	51,342	(208)	51,134
เงินปันผลจ่าย (หมายเหตุ 8)	-	-	(46,474)	-	(46,474)
ยอดคงเหลือ ณ วันที่ 30 กันยายน 2566	1,549,126	41,821	300,806	(281)	1,891,472

หมายเหตุประกอบงบการเงินเป็นส่วนหนึ่งของงบการเงินนี้

(ยังไม่ได้ตรวจสอบ แต่สอบทานแล้ว)

บริษัทหลักทรัพย์ เพื่อธุรกิจหลักทรัพย์ จำกัด (มหาชน)

งบกระแสเงินสด

สำหรับงวดเก้าเดือนสิ้นสุดวันที่ 30 กันยายน 2566

(หน่วย: พันบาท)

	<u>2566</u>	<u>2565</u>
กระแสเงินสดจากกิจกรรมดำเนินงาน		
กำไรก่อนภาษีเงินได้	64,280	80,527
รายการปรับกระทบกำไรก่อนภาษีเป็นเงินสดรับ (จ่าย)		
จากกิจกรรมดำเนินงาน		
ค่าเสื่อมราคาและค่าตัดจำหน่าย	7,802	6,573
ผลขาดทุนด้านเครดิตที่คาดว่าจะเกิดขึ้น	14	266
ขาดทุนจากการเปลี่ยนแปลงในมูลค่ายุติธรรมในเงินลงทุน	14	1
กำไรจากการจำหน่ายอุปกรณ์	(809)	-
ค่าใช้จ่ายดอกเบี้ย	53,193	41,789
รายได้ดอกเบี้ย	(195,549)	(193,046)
เงินปันผลรับ	(1)	(1)
ค่าใช้จ่ายผลประโยชน์ระยะยาวของพนักงาน	2,349	1,673
ขาดทุนจากการดำเนินงานก่อนการเปลี่ยนแปลง		
ในสินทรัพย์และหนี้สินดำเนินงาน	(68,707)	(62,218)
สินทรัพย์ดำเนินงาน (เพิ่มขึ้น) ลดลง		
ลูกหนี้สำนักหักบัญชี	15,792	21,149
ลูกหนี้ธุรกิจหลักทรัพย์	743,349	798,093
เงินให้กู้ยืมแก่สถาบันการเงิน	105,000	(375,000)
สินทรัพย์อื่น	(364)	(232)
หนี้สินดำเนินงานเพิ่มขึ้น (ลดลง)		
เงินกู้ยืมจากสถาบันการเงิน	40,622	(279,655)
เจ้าหนี้สำนักหักบัญชี	(71,781)	1,119
เจ้าหนี้ธุรกิจหลักทรัพย์	(99,725)	(65,017)
ตราสารหนี้ที่ออกและเงินกู้ยืมอื่น	(546,488)	-
จ่ายผลประโยชน์ระยะยาวของพนักงาน	-	(1,896)
หนี้สินอื่น	(5,978)	(5,399)
เงินสดจากกิจกรรมดำเนินงาน	111,720	30,944
เงินสดรับดอกเบี้ย	19,135	22,704
เงินสดจ่ายดอกเบี้ย	(52,285)	(41,711)
เงินสดจ่ายภาษีเงินได้	(18,383)	(22,142)
เงินสดสุทธิจาก (ใช้ไปใน) กิจกรรมดำเนินงาน	60,187	(10,205)

หมายเหตุประกอบงบการเงินเป็นส่วนหนึ่งของงบการเงินนี้



(ยังไม่ได้ตรวจสอบ แต่สอบทานแล้ว)

บริษัทหลักทรัพย์ เพื่อธุรกิจหลักทรัพย์ จำกัด (มหาชน)  
งบกระแสเงินสด (ต่อ)  
สำหรับงวดเก้าเดือนสิ้นสุดวันที่ 30 กันยายน 2566

(หน่วย: พันบาท)

	<u>2566</u>	<u>2565</u>
กระแสเงินสดจากกิจกรรมลงทุน		
เงินสดจ่ายซื้อเงินลงทุนตามวิธีมูลค่ายุติธรรมผ่าน กำไรขาดทุนเบ็ดเสร็จอื่นที่ไม่ได้วางเป็นประกัน	(915,783)	(234,809)
เงินสดรับจากการขายเงินลงทุนตามวิธีมูลค่ายุติธรรม ผ่านกำไรขาดทุนเบ็ดเสร็จอื่นที่ไม่ได้วางเป็นประกัน	909,413	300,000
เงินสดรับจากเงินปันผล	1	1
เงินสดรับจากดอกเบี้ยเงินลงทุน	-	1,556
เงินสดจ่ายซื้ออุปกรณ์	(2,289)	(43)
เงินสดจ่ายซื้อสินทรัพย์ไม่มีตัวตน	(434)	(593)
เงินสดรับจากการขายอุปกรณ์	809	-
เงินสดสุทธิจาก (ใช้ไปใน) กิจกรรมลงทุน	<u>(8,283)</u>	<u>66,112</u>
กระแสเงินสดจากกิจกรรมจัดหาเงิน		
จ่ายเงินปันผล	(46,474)	(51,121)
เงินสดจ่ายชำระหนี้สินตามสัญญาเช่า	(6,378)	(6,173)
เงินสดสุทธิใช้ไปในกิจกรรมจัดหาเงิน	<u>(52,852)</u>	<u>(57,294)</u>
เงินสดและรายการเทียบเท่าเงินสดลดลงสุทธิ	(948)	(1,387)
เงินสดและรายการเทียบเท่าเงินสดต้นงวด	4,362	3,004
เงินสดและรายการเทียบเท่าเงินสดปลายงวด (หมายเหตุ 2)	<u>3,414</u>	<u>1,617</u>

หมายเหตุประกอบงบการเงินเป็นส่วนหนึ่งของงบการเงินนี้

## บริษัทหลักทรัพย์ เพื่อธุรกิจหลักทรัพย์ จำกัด (มหาชน)

### หมายเหตุประกอบงบการเงินระหว่างกาล

สำหรับงวดสามเดือนและเก้าเดือนสิ้นสุดวันที่ 30 กันยายน 2566

#### 1. ข้อมูลทั่วไป

##### 1.1 ข้อมูลบริษัทฯ

บริษัทหลักทรัพย์ เพื่อธุรกิจหลักทรัพย์ จำกัด (มหาชน) (ซึ่งต่อไปเรียกว่า “บริษัทฯ”) เป็นบริษัทมหาชนซึ่งจัดตั้งและมีภูมิลำเนาในประเทศไทย ธุรกิจหลักของบริษัทฯ คือ ประกอบธุรกิจหลักทรัพย์และมีใบอนุญาต 2 ประเภท ได้แก่ การให้สินเชื่อเพื่อธุรกิจหลักทรัพย์และกิจการการยืมและให้ยืมหลักทรัพย์ ที่อยู่บริษัทฯ ตามที่จดทะเบียนตั้งอยู่เลขที่ 898 อาคารเพลินจิตทาวเวอร์ ชั้น 10 ถนนเพลินจิต แขวงลุมพินี เขตปทุมวัน กรุงเทพมหานคร

##### 1.2 เกณฑ์ในการจัดทำข้อมูลทางการเงินระหว่างกาล

ข้อมูลทางการเงินระหว่างกาลนี้จัดทำขึ้นตามมาตรฐานการบัญชีฉบับที่ 34 เรื่อง การรายงานทางการเงินระหว่างกาล โดยบริษัทฯ เลื่อนนำเสนอข้อมูลทางการเงินระหว่างกาลแบบย่อ อย่างไรก็ตาม บริษัทฯ ได้แสดงรายการในงบแสดงฐานะการเงิน งบกำไรขาดทุนเบ็ดเสร็จ งบแสดงการเปลี่ยนแปลงส่วนของผู้ถือหุ้น และงบกระแสเงินสดในรูปแบบเช่นเดียวกับงบการเงินประจำปีและการแสดงรายการในงบการเงินได้ทำขึ้นเพื่อให้เป็นไปตามข้อกำหนดของประกาศสำนักงานคณะกรรมการกำกับหลักทรัพย์และตลาดหลักทรัพย์ที่ สช. 6/2562 เรื่อง แบบงบการเงินสำหรับบริษัทหลักทรัพย์ (ฉบับที่ 3) ลงวันที่ 8 มกราคม 2562

ข้อมูลทางการเงินระหว่างกาลนี้จัดทำขึ้นเพื่อให้ข้อมูลเพิ่มเติมจากงบการเงินประจำปีที่น่าเสนอครั้งล่าสุด ดังนั้นข้อมูลทางการเงินระหว่างกาลจึงเน้นการให้ข้อมูลเกี่ยวกับกิจกรรม เหตุการณ์และสถานการณ์ใหม่ๆ เพื่อไม่ให้ข้อมูลที่นำเสนอซ้ำซ้อนกับข้อมูลที่ได้รายงานไปแล้ว ผู้ใช้งบการเงินควรใช้ข้อมูลทางการเงินระหว่างกาลนี้ควบคู่ไปกับงบการเงินประจำปีล่าสุด

ข้อมูลทางการเงินระหว่างกาลฉบับภาษาไทยเป็นงบการเงินฉบับที่บริษัทฯ ใช้เป็นทางการตามกฎหมาย ข้อมูลทางการเงินระหว่างกาลฉบับภาษาอังกฤษแปลมาจากข้อมูลทางการเงินระหว่างกาลฉบับภาษาไทยนี้

### 1.3 นโยบายการบัญชีที่สำคัญ

ข้อมูลทางการเงินระหว่างกาลนี้จัดทำขึ้น โดยใช้นโยบายการบัญชีและวิธีการคำนวณเช่นเดียวกับที่ใช้ในงบการเงินสำหรับปีสิ้นสุดวันที่ 31 ธันวาคม 2565

มาตรฐานการรายงานทางการเงินที่มีการปรับปรุงซึ่งมีผลบังคับใช้สำหรับงบการเงินที่มีรอบระยะเวลาบัญชีที่เริ่มในหรือหลังวันที่ 1 มกราคม 2566 ไม่มีผลกระทบอย่างเป็นทางการของบริษัทฯ

### 1.4 มาตรฐานการรายงานทางการเงินใหม่ที่จะมีผลบังคับใช้สำหรับงบการเงินที่มีรอบระยะเวลาบัญชีที่เริ่มในหรือหลังวันที่ 1 มกราคม 2567

สภาวิชาชีพบัญชีได้ประกาศใช้มาตรฐานการรายงานทางการเงินฉบับปรับปรุงหลายฉบับ ซึ่งจะมีผลบังคับใช้สำหรับงบการเงินที่มีรอบระยะเวลาบัญชีที่เริ่มในหรือหลังวันที่ 1 มกราคม 2567 มาตรฐานการรายงานทางการเงินดังกล่าวได้รับการปรับปรุงหรือจัดให้มีขึ้นเพื่อให้มีเนื้อหาเท่าเทียมกับมาตรฐานการรายงานทางการเงินระหว่างประเทศ โดยส่วนใหญ่เป็นการอธิบายให้ชัดเจนเกี่ยวกับวิธีปฏิบัติทางการบัญชีและการให้แนวปฏิบัติทางการบัญชีกับผู้ใช้งานมาตรฐาน

ฝ่ายบริหารของบริษัทฯเชื่อว่าการปรับปรุงมาตรฐานนี้จะไม่ผลกระทบอย่างเป็นทางการของบริษัทฯ

## 2. เงินสดและรายการเทียบเท่าเงินสด

	(หน่วย: พันบาท)	
	30 กันยายน	31 ธันวาคม
	2566	2565
เงินสด	30	30
เงินฝากกระแสรายวันและออมทรัพย์	48,135	18,562
หัก: เงินฝากในนามบริษัทฯ เพื่อลูกค้า	(44,751)	(14,230)
รวมเงินสดและรายการเทียบเท่าเงินสด	<u>3,414</u>	<u>4,362</u>

(ยังไม่ได้ตรวจสอบ แต่สอบทานแล้ว)

### ข้อมูลเพิ่มเติมประกอบกระแสเงินสด

(หน่วย: พันบาท)

สำหรับงวดเก้าเดือนสิ้นสุด

วันที่ 30 กันยายน

	2566	2565
รายการที่มีใช้เงินสด		
ขาดทุนจากเงินลงทุนในตราสารหนี้ที่กำหนดให้วัดมูลค่าด้วยมูลค่ายุติธรรมผ่านกำไรขาดทุนเบ็ดเสร็จอื่น	259	316
ขาดทุนจากเงินลงทุนในตราสารหนี้ที่กำหนดให้วัดมูลค่าด้วยมูลค่ายุติธรรมผ่านกำไรขาดทุนเบ็ดเสร็จอื่น	1	1
<b>3. ลูกหนี้ธุรกิจหลักทรัพย์</b>		
		(หน่วย: พันบาท)
	30 กันยายน	31 ธันวาคม
	2566	2565
เงินให้กู้ยืมเพื่อซื้อหลักทรัพย์	3,192,094	3,759,510
ลูกหนี้อื่น	29,374	30,914
รวม	3,221,468	3,790,424
บวก: ดอกเบี้ยค้างรับ	119	140
หัก: ค่าเผื่อผลขาดทุนด้านเครดิตที่คาดว่าจะเกิดขึ้น	(7,711)	(7,696)
ลูกหนี้ธุรกิจหลักทรัพย์	3,213,876	3,782,868

ณ วันที่ 30 กันยายน 2566 และ 31 ธันวาคม 2565 บริษัทฯ ได้จำแนกลูกหนี้ธุรกิจหลักทรัพย์ตามมาตรฐานการรายงานทางการเงิน ฉบับที่ 9 / ประกาศของสำนักงานคณะกรรมการกำกับหลักทรัพย์และตลาดหลักทรัพย์ ซึ่งลูกหนี้จัดชั้นสรุปได้ดังนี้

(ยังไม่ได้ตรวจสอบ แต่สอบทานแล้ว)

(หน่วย: ล้านบาท)

	30 กันยายน 2566			31 ธันวาคม 2565		
	ยอดที่ใช้ในการ			ยอดที่ใช้ในการ		
	ลูกหนี้ธุรกิจ หลักทรัพย์และ ดอกเบี้ยค้างรับ	ตั้งค่าเมื่อผลขาดทุน ด้านเครดิตที่ คาดว่าจะเกิดขึ้น	ค่าเมื่อผลขาดทุน ด้านเครดิตที่ คาดว่าจะเกิดขึ้น	ลูกหนี้ธุรกิจ หลักทรัพย์และ ดอกเบี้ยค้างรับ	ตั้งค่าเมื่อผลขาดทุน ด้านเครดิตที่ คาดว่าจะเกิดขึ้น	ค่าเมื่อผลขาดทุน ด้านเครดิตที่ คาดว่าจะเกิดขึ้น
ลูกหนี้ที่ไม่มีการเพิ่มขึ้นอย่างมี นัยสำคัญของความเสี่ยงด้านเครดิต	3,126	3,126	1	3,695	3,695	1
ลูกหนี้ที่มีการเพิ่มขึ้นอย่างมีนัยสำคัญ ของความเสี่ยงด้านเครดิต	88	88	-	89	89	-
ลูกหนี้ที่มีการด้อยค่าด้านเครดิต	7	7	7	7	7	7
รวม	3,221	3,221	8	3,791	3,791	8

#### 4. เงินลงทุน

##### 4.1 มูลค่าเงินลงทุนและมูลค่ายุติธรรม

(หน่วย: พันบาท)

	30 กันยายน 2566			31 ธันวาคม 2565		
	มูลค่ายุติธรรม			มูลค่ายุติธรรม		
	เงินลงทุนที่ไม่ได้ วางเป็นประกัน	เงินลงทุนที่วาง เป็นประกัน	รวม	เงินลงทุนที่ไม่ได้ วางเป็นประกัน	เงินลงทุนที่วาง เป็นประกัน	รวม
<b>เงินลงทุนตามวิธีมูลค่ายุติธรรมผ่านกำไรหรือขาดทุน</b>						
<b>เงินลงทุนที่กำหนดให้วัดมูลค่าด้วย มูลค่ายุติธรรม</b>						
กองทุนเปิดตราสารทุน	9	-	9	11	-	11
รวม	9	-	9	11	-	11
รวมเงินลงทุนตามวิธีมูลค่า ยุติธรรมผ่านกำไรหรือขาดทุน	9	-	9	11	-	11
<b>เงินลงทุนตามวิธีมูลค่ายุติธรรมผ่านกำไรหรือขาดทุนเบ็ดเสร็จอื่น</b>						
<b>เงินลงทุนในตราสารหนี้ตามวิธี มูลค่ายุติธรรมผ่านกำไรหรือ ขาดทุนเบ็ดเสร็จอื่น</b>						
พันธบัตรธนาคารแห่งประเทศไทย	84,502	104,505	189,007	71,884	97,912	169,796
หัก: หลักทรัพย์รัฐบาล ในนาม บริษัทฯ เพื่อลูกค้า	(66,651)	-	(66,651)	(55,581)	-	(55,581)
รวม	17,851	104,505	122,356	16,303	97,912	114,215

(ยังไม่ได้ตรวจสอบ แต่สอบทานแล้ว)

(หน่วย: พันบาท)

	30 กันยายน 2566			31 ธันวาคม 2565		
	มูลค่ายุติธรรม			มูลค่ายุติธรรม		
	เงินลงทุนที่ไม่ได้ วางเป็นประกัน	เงินลงทุนที่วาง เป็นประกัน	รวม	เงินลงทุนที่ไม่ได้ วางเป็นประกัน	เงินลงทุนที่วาง เป็นประกัน	รวม
เงินลงทุนในตราสารทุนที่ กำหนดให้วัดมูลค่ายุติธรรมผ่าน กำไรหรือขาดทุนเบ็ดเสร็จอื่น						
ตราสารทุนที่ไม่อยู่ในความต้องการ ของตลาดในประเทศ	650	-	650	651	-	651
รวม	650	-	650	651	-	651
รวมเงินลงทุนตามวิธีมูลค่า ยุติธรรมผ่านกำไรหรือขาดทุน เบ็ดเสร็จอื่น	18,501	104,505	123,006	16,954	97,912	114,866
รวมเงินลงทุน	18,510	104,505	123,015	16,965	97,912	114,877

#### 4.2 เงินลงทุนในตราสารหนี้ตามอายุคงเหลือของสัญญา

(หน่วย: พันบาท)

	30 กันยายน 2566				31 ธันวาคม 2565			
	ไม่เกิน 1 ปี	1 - 5 ปี	มากกว่า 5 ปี	รวม	ไม่เกิน 1 ปี	1 - 5 ปี	มากกว่า 5 ปี	รวม
เงินลงทุนในตราสารหนี้ตามวิธี มูลค่ายุติธรรมผ่านกำไรขาดทุน เบ็ดเสร็จอื่น	189,007	-	-	189,007	169,796	-	-	169,796
รวม	189,007	-	-	189,007	169,796	-	-	169,796

#### 4.3 ขาดทุนที่ยังไม่เกิดขึ้นจากการเปลี่ยนแปลงมูลค่าเงินลงทุนที่วัดมูลค่าด้วยมูลค่ายุติธรรมผ่านกำไรขาดทุนเบ็ดเสร็จอื่นที่รับรู้ในส่วนของเจ้าของ

(หน่วย: พันบาท)

	สำหรับงวดเก้าเดือนสิ้นสุดวันที่ 30 กันยายน	
	2566	2565
ยอดคงเหลือต้นงวด	(73)	(25)
เปลี่ยนแปลงระหว่างงวด		
- จากการตีราคา (ก่อนภาษีเงินได้)	(260)	(317)
- ภาษีเงินได้	52	63
ยอดคงเหลือปลายงวด	(281)	(279)

(ยังไม่ได้ตรวจสอบ แต่สอบทานแล้ว)

## 5. เงินให้กู้ยืม

(หน่วย: พันบาท)

	30 กันยายน	31 ธันวาคม
	2566	2565
เมื่อทวงถาม	170,000	220,000
ไม่เกิน 1 ปี	400,000	455,000
รวมเงินให้กู้ยืม	570,000	675,000

เงินให้กู้ยืมข้างต้นเป็นเงินให้กู้ยืมแก่สถาบันการเงิน โดยเงินให้กู้ยืมส่วนหนึ่งเป็นเงินให้กู้ยืมที่ไม่มีหลักประกัน และส่วนที่เหลือเป็นเงินให้กู้ยืมที่มีหลักประกันซึ่งมีสิทธิเรียกร้องในลูกหนี้มาร์จิ้นของผู้กู้เป็นหลักประกัน

## 6. เงินกู้ยืมจากสถาบันการเงิน

(หน่วย: พันบาท)

	30 กันยายน 2566				31 ธันวาคม 2565			
	อัตราดอกเบี้ย (ร้อยละต่อปี)	ระยะเวลาของหนี้ที่จะครบกำหนดชำระ			อัตราดอกเบี้ย (ร้อยละต่อปี)	ระยะเวลาของหนี้ที่จะครบกำหนดชำระ		
		น้อยกว่า 1 ปี	1 - 5 ปี	รวม		น้อยกว่า 1 ปี	1 - 5 ปี	รวม
ตั๋วสัญญาใช้เงิน	1.40 - 3.70	1,195,000	-	1,195,000	1.00 - 2.75	1,245,000	-	1,245,000
ตั๋วแลกเงิน	2.30 - 3.20	398,742	-	398,742	2.50 - 2.75	308,120	-	308,120
เงินกู้ยืมระยะสั้น	3.70	300,000	-	300,000	2.75	300,000	-	300,000
รวมเงินกู้ยืมจาก สถาบันการเงิน		1,893,742	-	1,893,742		1,853,120	-	1,853,120

เงินกู้ยืมจากสถาบันการเงินข้างต้นเป็นเงินกู้ยืมที่ไม่มีหลักประกัน

ภายใต้สัญญาเงินกู้ บริษัทฯต้องปฏิบัติตามเงื่อนไขทางการเงินบางประการตามที่ระบุในสัญญา เช่น การชำระอัตราส่วนเงินกองทุนสภาพคล่องสุทธิให้ขึ้นไปตามสัญญา เป็นต้น

## 7. ตราสารหนี้ที่ออกและเงินกู้ยืมอื่น

(หน่วย: พันบาท)

	30 กันยายน 2566				31 ธันวาคม 2565			
	อัตราดอกเบี้ย (ร้อยละต่อปี)	ระยะเวลาของหนี้ที่จะครบกำหนดชำระ			อัตราดอกเบี้ย (ร้อยละต่อปี)	ระยะเวลาของหนี้ที่จะครบกำหนดชำระ		
		น้อยกว่า 1 ปี	1 - 5 ปี	รวม		น้อยกว่า 1 ปี	1 - 5 ปี	รวม
ตั๋วแลกเงิน	-	-	-	-	3.00	641,688	-	641,688
หุ้นกู้	4.08	95,200	-	95,200	-	-	-	-
รวม		95,200	-	95,200		641,688	-	641,688

ตราสารหนี้ที่ออกและเงินกู้ยืมอื่นข้างต้นเป็นเงินกู้ยืมที่ไม่มีหลักประกัน

(ยังไม่ได้ตรวจสอบ แต่สอบทานแล้ว)

8. เงินปันผลจ่าย

เงินปันผล	อนุมัติโดย	เงินปันผล (พันบาท)	เงินปันผลจ่ายต่อหุ้น (บาท)
เงินปันผลประจำปี 2564	ที่ประชุมสามัญผู้ถือหุ้น เมื่อวันที่ 20 เมษายน 2565	51,121	0.33
รวมเงินปันผลสำหรับปี 2565		51,121	0.33
เงินปันผลประจำปี 2565	ที่ประชุมสามัญผู้ถือหุ้น เมื่อวันที่ 20 เมษายน 2566	46,474	0.30
รวมเงินปันผลสำหรับปี 2566		46,474	0.30

9. รายได้ดอกเบี้ย

(หน่วย: พันบาท)

	สำหรับงวดสามเดือนสิ้นสุด วันที่ 30 กันยายน		สำหรับงวดเก้าเดือนสิ้นสุด วันที่ 30 กันยายน	
	2566	2565	2566	2565
รายได้ดอกเบี้ยเงินให้กู้ยืมเพื่อซื้อหลักทรัพย์	55,408	53,533	174,370	169,382
รายได้ดอกเบี้ยจากเงินให้กู้ยืม อื่นๆ	5,946	7,980	17,963	21,457
รวม	62,449	62,230	195,549	193,046

10. ค่าตอบแทนกรรมการและผู้บริหาร

ในระหว่างงวด บริษัทฯมีค่าใช้จ่ายสำหรับเงินเดือน โบนัส ค่าเบี้ยประชุม ผลประโยชน์หลังออกจากรางาน  
เงินบำเหน็จของกรรมการและผู้บริหาร ดังนี้

(หน่วย: พันบาท)

	สำหรับงวดสามเดือนสิ้นสุด วันที่ 30 กันยายน		สำหรับงวดเก้าเดือนสิ้นสุด วันที่ 30 กันยายน	
	2566	2565	2566	2565
ผลประโยชน์ระยะสั้น	8,419	7,317	24,176	21,915
ผลประโยชน์หลังออกจากรางาน	951	846	2,854	2,562
รวม	9,370	8,163	27,030	24,477



## 11. ภาษีเงินได้

ภาษีเงินได้นิติบุคคลระหว่างกาลคำนวณขึ้นจากกำไรก่อนภาษีเงินได้สำหรับงวดด้วยอัตราภาษีเฉลี่ยทั้งปีที่ประมาณไว้

ค่าใช้จ่ายภาษีเงินได้สำหรับงวดสามเดือนและเก้าเดือนสิ้นสุดวันที่ 30 กันยายน 2566 และ 2565 สรุปได้ดังนี้

(หน่วย: พันบาท)

	สำหรับงวดสามเดือนสิ้นสุด วันที่ 30 กันยายน		สำหรับงวดเก้าเดือนสิ้นสุด วันที่ 30 กันยายน	
	2566	2565	2566	2565
ภาษีเงินได้ปัจจุบัน:				
ภาษีเงินได้นิติบุคคลระหว่างกาล	3,806	5,024	13,150	16,012
ภาษีเงินได้รอการตัดบัญชี:				
ภาษีเงินได้รอการตัดบัญชีจากการเกิดผลแตกต่าง ชั่วคราวและการกลับรายการผลแตกต่าง ชั่วคราว	(197)	(99)	(212)	165
ค่าใช้จ่ายภาษีเงินได้ที่แสดงอยู่ในกำไรขาดทุน	<u>3,609</u>	<u>4,925</u>	<u>12,938</u>	<u>16,177</u>

จำนวนภาษีเงินได้ที่เกี่ยวข้องกับส่วนประกอบแต่ละส่วนของกำไรขาดทุนเบ็ดเสร็จอื่นสำหรับงวดสามเดือนและเก้าเดือนสิ้นสุดวันที่ 30 กันยายน 2566 และ 2565 สรุปได้ดังนี้

(หน่วย: พันบาท)

	สำหรับงวดสามเดือนสิ้นสุด วันที่ 30 กันยายน		สำหรับงวดเก้าเดือนสิ้นสุด วันที่ 30 กันยายน	
	2566	2565	2566	2565
ภาษีเงินได้รอการตัดบัญชีที่เกี่ยวข้องกับ ขาดทุน (กำไร) จากเงินลงทุนในตราสารหนี้ที่ กำหนดให้วัดมูลค่าด้วยมูลค่ายุติธรรมผ่าน กำไรขาดทุนเบ็ดเสร็จอื่น	(9)	(11)	52	63
รวม	<u>(9)</u>	<u>(11)</u>	<u>52</u>	<u>63</u>

(ยังไม่ได้ตรวจสอบ แต่สอบทานแล้ว)

12. ภาระผูกพันเกี่ยวกับสัญญาบริการและสัญญาเช่าสินทรัพย์อ้างอิงมีมูลค่าต่ำ

ณ วันที่ 30 กันยายน 2566 และ 31 ธันวาคม 2565 บริษัทฯมีภาระผูกพันจากสัญญาบริการและสัญญาเช่าสินทรัพย์อ้างอิงมีมูลค่าต่ำที่เกี่ยวข้องกับการเช่าอุปกรณ์ สัญญามีอายุประมาณ 1 ถึง 3 ปี บริษัทฯมีจำนวนเงินขั้นต่ำที่ต้องจ่ายในอนาคตทั้งสิ้น ดังนี้

	(หน่วย: ล้านบาท)	
	30 กันยายน 2566	31 ธันวาคม 2565
จ่ายชำระ		
ภายใน 1 ปี	2.8	4.1
มากกว่า 1 ปี แต่ไม่เกิน 3 ปี	0.1	-

13. ข้อมูลทางการเงินจำแนกตามส่วนงาน

บริษัทฯดำเนินธุรกิจหลักในส่วนงานดำเนินงานที่รายงานเพียงส่วนงานเดียว คือ ธุรกิจการให้สินเชื่อแก่ธุรกิจหลักทรัพย์ และดำเนินธุรกิจในเขตภูมิศาสตร์เดียว คือ ประเทศไทย บริษัทฯประเมินผลการปฏิบัติงานของส่วนงานโดยพิจารณาจากกำไรหรือขาดทุนจากการดำเนินงานซึ่งวัดมูลค่าโดยใช้เกณฑ์เดียวกับที่ใช้ในการวัดกำไรหรือขาดทุนจากการดำเนินงานในงบการเงิน ดังนั้น รายได้ กำไรจากการดำเนินงาน และสินทรัพย์ที่แสดงอยู่ในงบการเงิน จึงถือเป็นการรายงานตามส่วนงานดำเนินงานและเขตภูมิศาสตร์แล้ว

14. เครื่องมือทางการเงิน

14.1 มูลค่ายุติธรรมของเครื่องมือทางการเงิน

เนื่องจากเครื่องมือทางการเงินส่วนใหญ่ของบริษัทฯจัดอยู่ในประเภทระยะสั้นหรือมีอัตราดอกเบี้ยใกล้เคียงกับอัตราดอกเบี้ยในตลาด บริษัทฯ จึงประมาณมูลค่ายุติธรรมของเครื่องมือทางการเงินใกล้เคียงกับมูลค่าตามบัญชีที่แสดงในงบแสดงฐานะการเงิน

(ยังไม่ได้ตรวจสอบ แต่สอบทานแล้ว)

## 14.2 ลำดับชั้นของมูลค่ายุติธรรม

ณ วันที่ 30 กันยายน 2566 และ 31 ธันวาคม 2565 บริษัทฯ มีสินทรัพย์ที่วัดมูลค่าด้วยมูลค่ายุติธรรมโดยแยกแสดงตามลำดับชั้นของมูลค่ายุติธรรม ดังนี้

(หน่วย: พันบาท)

	ณ วันที่ 30 กันยายน 2566				
	มูลค่าตามบัญชี	มูลค่ายุติธรรม			
		ระดับ 1	ระดับ 2	ระดับ 3	รวม
สินทรัพย์ทางการเงินที่วัดมูลค่าด้วยมูลค่ายุติธรรม					
เงินลงทุนที่ไม่ได้วางเป็นประกัน <sup>(1)</sup>	85,161	-	84,511	650	85,161
เงินลงทุนที่วางเป็นประกัน	104,505	-	104,505	-	104,505

<sup>(1)</sup> รวมหลักทรัพย์รัฐบาลในนามบริษัทฯ เพื่อลูกค้าจำนวน 67 ล้านบาท

(หน่วย: พันบาท)

	ณ วันที่ 31 ธันวาคม 2565				
	มูลค่าตามบัญชี	มูลค่ายุติธรรม			
		ระดับ 1	ระดับ 2	ระดับ 3	รวม
สินทรัพย์ทางการเงินที่วัดมูลค่าด้วยมูลค่ายุติธรรม					
เงินลงทุนที่ไม่ได้วางเป็นประกัน <sup>(1)</sup>	72,546	-	71,895	651	72,546
เงินลงทุนที่วางเป็นประกัน	97,912	-	97,912	-	97,912

<sup>(1)</sup> รวมหลักทรัพย์รัฐบาลในนามบริษัทฯ เพื่อลูกค้าจำนวน 56 ล้านบาท

ในระหว่างงวดปัจจุบัน กิจการไม่มีการเปลี่ยนวิธีการและสมมติฐานที่ใช้ในการประมาณมูลค่ายุติธรรมของเครื่องมือทางการเงิน และไม่มีการโอนรายการระหว่างลำดับชั้นของมูลค่ายุติธรรม

## 15. เหตุการณ์ภายหลังรอบระยะเวลารายงาน

ในช่วงต้นเดือนตุลาคม 2566 หุ้นของบริษัทจดทะเบียนแห่งหนึ่งในตลาดหลักทรัพย์แห่งประเทศไทยมีราคาตกลงอย่างมาก โดยหุ้นดังกล่าวเป็นหลักประกันของลูกหนี้เงินให้กู้ยืมเพื่อซื้อหลักทรัพย์จำนวน 2 ราย เป็นเหตุให้มูลค่าหลักประกันของลูกหนี้ดังกล่าวลดลงจนถึงจุดบังคับขายตามเกณฑ์ที่บริษัทฯ กำหนดไว้ บริษัทฯ จึงได้ดำเนินการบังคับขายหลักทรัพย์อันเป็นหลักประกันของลูกหนี้ดังกล่าวเป็นมูลค่าขายสุทธิจำนวน 9.6 ล้านบาท เพื่อนำมาชำระหนี้ของลูกหนี้ หลังการบังคับขายยังเหลือยอดลูกหนี้คงค้างอีกจำนวน 7.0 ล้านบาท ทั้งนี้ บริษัทฯ อยู่ระหว่างการดำเนินการเพื่อให้ได้รับชำระหนี้ต่อไป

## 16. การอนุมัติข้อมูลทางการเงินระหว่างกาล

ข้อมูลทางการเงินระหว่างกาลนี้ได้รับอนุมัติให้ออกโดยคณะกรรมการของบริษัทฯ เมื่อวันที่ 20 พฤศจิกายน 2566